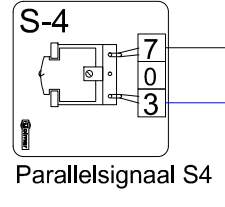
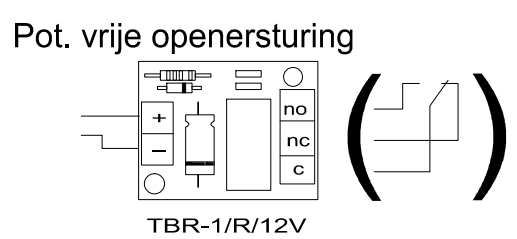
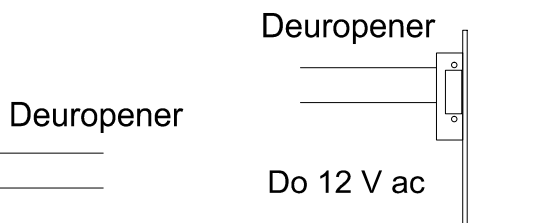
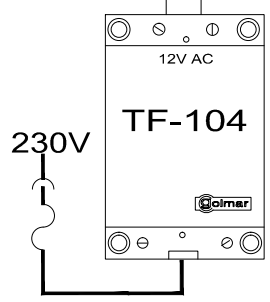
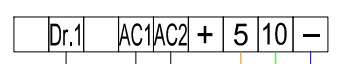
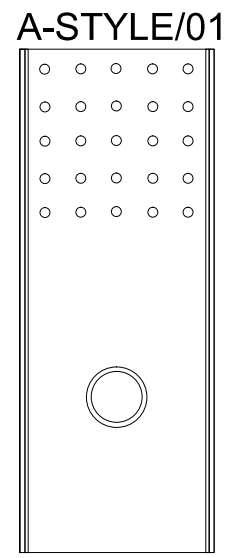


Maximaal 2 toestellen/zoemers parallel per drukker



Na installatie dient het geluidsniveau naar binnen en naar buiten afgesteld te worden.



Dit aansluitschema is voor u op maat getekend. Het aansluitschema is tot stand gekomen naar aanleiding van de door u aan ons beschikbaar gestelde gegevens over de bekabeling, de plaats van de telefoontoestellen/monitoren, de plaats van de buitendeurenpanelen en de benodigde randapparatuur.

Vercoma BV kan niet verantwoordelijk gehouden worden voor een onjuiste werking van een installatie voortvloeiende uit afwijkingen in de praktijksituatie, niet overeenkomend met dit aansluitschema op maat. Vercoma BV kan ook niet verantwoordelijk worden gehouden voor extra kosten van arbeid en/of extra materiaal voortvloeiende uit een afwijkende praktijk situatie.

Mocht de situatie in de praktijk afwijken van dit aansluitschema dan verzoeken wij u ons hiervan zo spoedig mogelijk op de hoogte te brengen.

Afhankelijk van de mate van de afwijkende situatie zal Vercoma BV dan een ander aansluitschema op maat voor u tekenen.

Project: A-Style/01	
Opdrachtgever: -	
Datum: 25-03-2015	Proj. nr.: -
Getekend: GS	Gezien: Tek. Nr.: A-Style01
Opmerking: -	Revisie:

Vercoma Communicatie Systemen b.v.

