

FX-5107


aansluitschema deuropener, versie B, schakeluitgang

SVH-005-120-020-A1
input: 100-240VAC 150mA
output 12VDC 200mA



Geen batterijen plaatsen!

max 1,5
meter

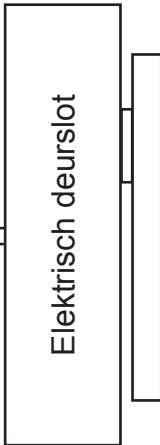


voedingsindicatie (licht continu op als adapter aangesloten is)

de specificaties van deze adapter (volt en ampere) zijn afhankelijk van het gebruikte deurslot



NIET inclusief



Elektrisch deurslot

insteller voor de deur-open tijd

0.1 sec 10 sec


NO: het contact wordt gesloten als het relais geactiveerd wordt

NC: het contact wordt geopend als het relais geactiveerd wordt

WERKING:
Nadat u een deuproep heeft aangenomen (zie hoofdstuk 3.2 van de FX-5107 gebruiksaanwijzing), houd dan toets # op uw handset ingedrukt totdat u na ruim een seconde een korte beeptoon hoort. Laat nu toets # los. Het relaiscontact wordt gesloten (of geopend, zie hierboven) en gedurende de ingestelde tijd wordt de deuropener bekrachtigd.

FYSIC®

FX-5107 schéma connexion d'ouvre-porte, version B, sortie commutateur



Fonctionnement:

Dès que vous avez répondu l'appel à la porte (voir paragraphe 3.2 du mode d'emploi du FX-5107), tenez la touche # sur votre combiné jusqu'à vous entendez après plus qu'un seconde un beep. Lâchez la touche #. Le contact du relais sera fermé (ou ouvert, voir ci-dessus) et pendant le temps programmé l'ouvre-porte sera activé.

FYSIC[®]

FX-5107 Unlock Unit
Version B (relay contact)



FYSIC Service:
+31(0)73 6411 355

