



Bellman & Symfon®

Bellman Ringer



Gebruikershandboek, Bellman Ringer (NL)

Bellman Ringer is een telefoonbelversterker. Hij helpt u, thuis of op het werk, uw telefoonbel te horen en te onderscheiden. Hij wordt door inkomende telefoonsignalen geactiveerd en geeft een duidelijke geluid- en lichtindicatie wanneer de telefoon overgaat.

Installeer het systeem als volgt!

1. Open het batterijkapje en plaats vier batterijen van 1,5 V (type LR6 / AA). Bevestig het batterijkapje met de kleine schroef in het kapje.
2. Sluit één eind van de bijgevoegde telefoonkabel aan op de Bellman Ringer telefoonstekker. Sluit het andere eind van de kabel aan op de bijgevoegde telefoonstekker.
3. Breng de aansluitstekker in een telefooncontactdoos. Als zich al een telefoonstekker in de contactdoos bevindt, trek die dan eerst uit en steek ze in de aansluitstekker van de Bellman Ringer. Breng vervolgens de aansluitstekker in de telefooncontactdoos.
4. Stem het belvolume, de beltoonhoogte en de belsnelheid af op uw persoonlijke voorkeuren.

Batterijen

De Bellman Ringer werkt met vier 1,5 V-batterijen (type LR6 / AA) die onder het batterijkapje worden aangebracht. De batterijen gaan normaal twee tot drie jaar mee.

Afstellingen

Aan de voorzijde van de Bellman Ringer bevinden zich drie schuifknoppen.

Volume - stel het volume van het belsignaal in op een waarde van 0 tot 95 dB SPL/ 1 meter

Toonhoogte - standen "C, D, E, F" waarbij C de laagste en F de hoogste toon is. Belsnelheid - om het aantal beltonen per seconde in te stellen.

Het geluidssignaal kan in- of uitgeschakeld worden met de driehoekige knop aan de voorzijde van de Bellman Ringer.

Lichtsignaal

Aan de voorzijde van de Bellman Ringer bevindt zich een lampje dat knippert bij een binnenkomende telefoonoproep.

Algemeen

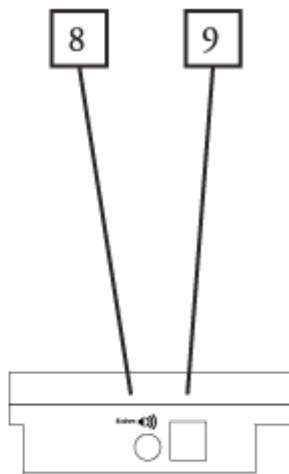
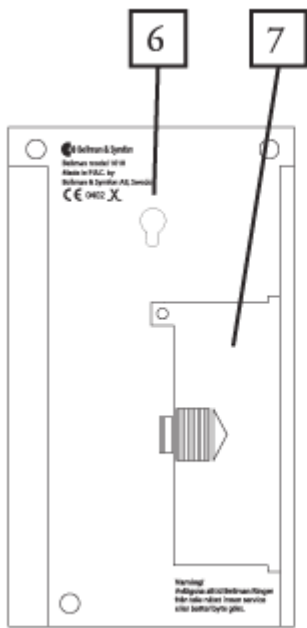
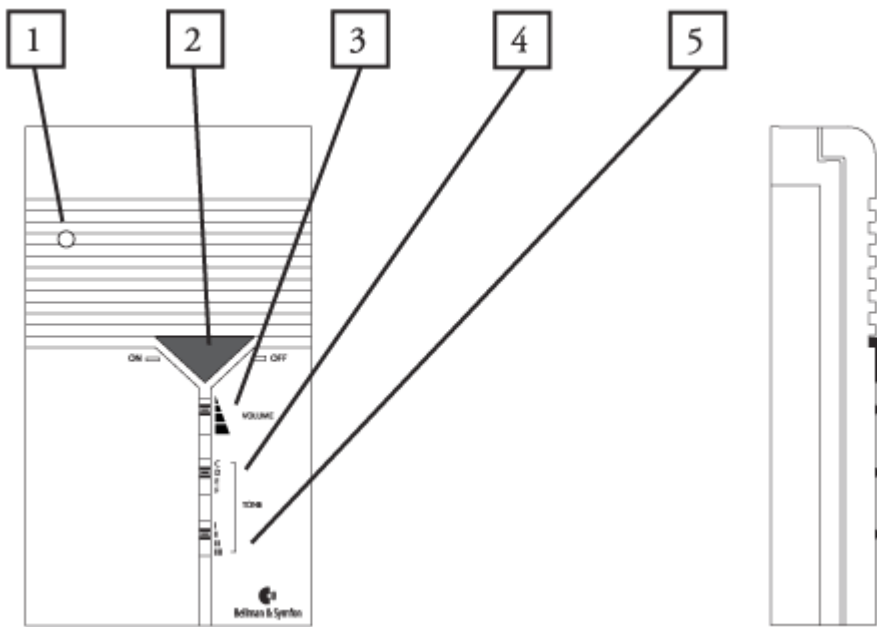
Het is mogelijk een buitenbel aan te sluiten op de Bellman Ringer.

*Noteer dat als een externe luidspreker of buitenbel wordt aangesloten op de luidspreker, die moet voldoen aan de veiligheidsvoorschriften EN 60 950.

Waarschuwing! Trek altijd de stekker van uw Bellman Ringer uit de telefooncontactdoos voor u aan het apparaat werkt of de batterijen vervangt.

Productomschrijving

- 1) Verklikkerlampje
- 2) Geluidssignaal aan/uit
- 3) Regeling volume
- 4) Regeling beltoonhoogte
- 5) Regeling belsnelheid
- 6) Element voor wandbevestiging
- 7) Batterijkapje
- 8) Luidsprekerstekker*
- 9) Telefoonstekker



Address:
 Bellman & Symfon AB
 Södra Långebergsgatan 30,
 421 32 VÄSTRA FRÖLUNDA
 Sweden

Our office hours are:
 Mon-Fri 08:00-12:00, 12:45-16:30

Telephone: +46 31 682820
Fax: +46 31 682890
Homepage: www.bellman.com
 Sending us company e-mail: info@bellman.symfon.se