



Aansluiting voor Silhouette\*

**Xen kan direct in combinatie met een hoortoestel in T positie worden gebruikt. Gebruik een Silhouette voor optimale verbinding met een hoortoestel in T positie.**

Hoortoestellen in T positie zijn gevoelig voor electro magnetische ruis.

Oplossing:

- Gebruik de Silhouette
- Gebruik Xen direct met hoortoestel in M positie.

Xen kan onbedoeld de auto T functie van een hoortoestel activeren

Oplossing:

- Gebruik de Silhouette
- Vraag uw specialist de auto T functie uit te zetten

Plaats achter oor en hoortoestel

\* optioneel verkrijgbaar  
© 2007 Phonic Ear A/S

921-32-340-00 Rev. A 1107

Pleeg een telefoongesprek, ontvang een telefoongesprek en beëindig een telefoongesprek



Drukken om een telefoongesprek te starten  
Drukken om een telefoongesprek aan te nemen  
Drukken om een telefoongesprek te beëindigen









Volume regelaar en versterking



Druk voor maximale geluidssterkte

Druk en kies voor regelbare geluidssterkte 1 - 5



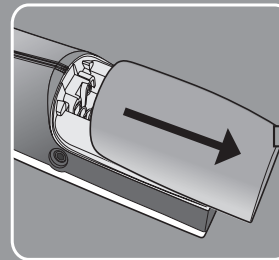
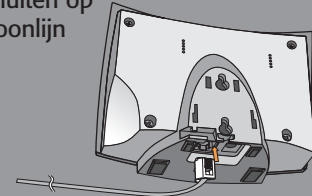
Knop	In stand-by stand	Tijdens Telefoongesprek	Tijdens Programmeren
	Beantwoorden of starten van een telefoongesprek	Telefoongesprek beëindigen tijdens een gesprek	Tijdens bekijken van telefoonboek of geschiedenis van bellers, kiezen voor maken van tekefoongesprek
<b>0-9</b>	Kiezen van cijfer 0 - 9	Zenden van toon van cijfer 0-9	Kiezen cijfers 0 - 9 of ingeven van letters
<b>*</b>	Kiezen van *	zenden van signaal toon van *	Kiezen van *
<b>#</b> 	Kiezen van # en ingedrukt houden voor het blokkeren van toesten	zenden van signaal toon van #	Kiezen van #
 R		Wisselen tussen twee gesprekken	pijlte naar beneden tijdens zoeken
	Bekijken geschiedenis van bellers	Inschakelen van speaker	pijlte naar boven tijdens zoeken
<b>OK</b> MENU	Kiezen van intercom menu of bevestigen	Kiezen van intercom menu en doorschakelen	Bevestigen van actie
	Herkiezen		Pauze voor beschikbaarheid van kiestoon
 Esc		Mute	keuze annuleren
	Verkorte keuze voor RING SEL	Inkomende geluidsterkte regelen	
	telefoonboek kiezen	Geluidssterkte verhogen en bladeren door telefoonboek. Zenden van signaal toon	Nummers op scherm bewaren

## Xen Mini Gids

Aansluiten op lichtnet

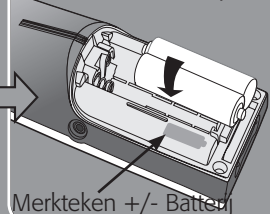


Aansluiten op telefoonlijn



batterijen

Merktken +/- Batterij



Oplaad indicator (rood)



Xen