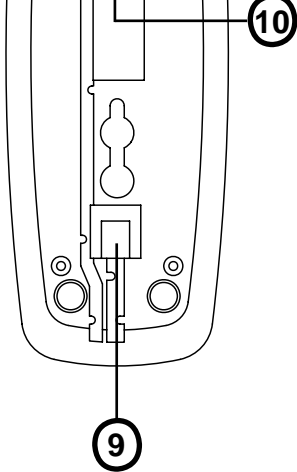
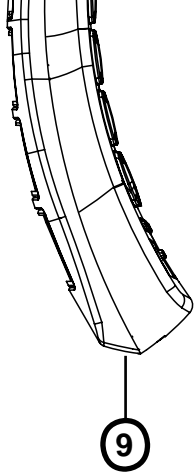


1. Hoornluidspreker
2. Haakschakelaar



- 8. Hoorn volumeschakelaar (normaal-hoog)
- 9. Aansluitingen kruisnoer
- 10. Aansluiting telefoonsnoer

elektrische en elektronische apparatuur.

INSTALLATIE

Sluit éérst lijn- en krulsnoer aan op het toestel, voordat u het lijnsnoer aansluit op het telefoonnet.

Nadat de telefoonstekker in een telefoon wandcontactdoos is gestoken, is de telefoon gereed voor gebruik.

WANDMONTAGE

De TX-530 kan als wandtoestel gebruikt worden. Boor boven elkaar en met een onderlinge afstand van 8,2cm twee gaten in de wand en plaats hierin plug en schroef. Laat de schroef enkele millimeters uitsteken.

Hang de telefoon op door de uitsparingen aan de achterzijde van het toestel over de schroeven in de muur te schuiven en de

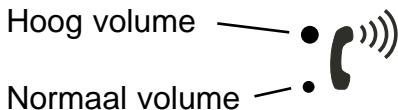
 bel uit

 bel zacht

 bel hard

HOORN VOLUME:

Met de hoorn volumeschakelaar kan het volume van de hoorn worden ingesteld.



UITBELLEN:

Neem de hoorn op, wacht op de kiestoon en toets via het toetsenbord het telefoonnummer in.

LAATSTE NUMMER GEHEUGEN:

Voor het geval de andere kant in gesprek was of u wilt het nummer nogmaals kiezen, wordt het laatst gekozen nummer door de TX-530 onthouden:

1. neem de hoorn op en wacht op de kiestoon

raten. Raadpleeg hiervoor de betreffende gebruiksaanwijzing of dienst.

GEHEUGENS:

Inprogrammeren:

1. neem de hoorn op
2. druk 1x op toets **STORE**
3. voer via het toetsenbord het telefoonnummer in van maximaal 16 cijfers
(druk op toets REDIAL als u een kiespauze wilt inprogrammeren)
4. druk nogmaals 1x op toets **STORE**
5. druk op de gewenste fototoets waaronder u het nummer wilt opslaan
6. leg de hoorn neer

Kiezen:

1. neem de hoorn op
2. druk op de gewenste fototoets
3. het nummer wordt gekozen

Wissen of corrigeren:

behandelde oppervlakken; de rubberen voetjes kunnen hierop sporen achter laten.

- * Onder bepaalde omstandigheden kan het geluid van de TX-530 beïnvloed worden door het elektromagnetische veld van zware elektrische apparaten of radio/TV zenders die zich in de nabijheid van de telefoon bevinden. Verplaatsing van de telefoon of van het toestel dat de storing veroorzaakt kan in zo'n geval verbetering bieden.

Per land danwel provider kan een ander aansluitsnoer met stekker benodigd zijn.

VERKLARING VAN CONFORMITEIT

De Profoon TX-530 voldoet aan de essentiële voorwaarden en voorzieningen zoals omschreven in de Europese richtlijn 1999/5/EC.

De verklaring van conformiteit is beschikbaar op de website
WWW.PROFOON.COM



www.profoon.com

deling van de importeur.

HOE TE HANDELEN:

Bemerkt u een defect, raadpleeg dan eerst de gebruiksaanwijzing. Geeft deze hieromtrent geen uitsluitsel, raadpleeg dan de profoon servicedienst op telefoonnummer 073-6411355.

DE GARANTIE VERVALT:

Bij ondeskundig gebruik, foutieve aansluiting, gebruik van niet originele onderdelen of toebehoren, verwaarlozing en bij defecten ontstaan door vuur, overstrooming, blikseminslag en natuurrampen. Bij onbevoegde wijzigingen en/of reparaties door derden. Bij onjuist transport van het apparaat zonder geschikte verpakking en indien het apparaat niet vergezeld is van dit garantiebewijs en de aankoopbon. Iedere verdere aansprakelijkheid, met name voor eventuele gevolgschade, is uitgesloten.