



HUMANTECHNIK

lisa ((•))

D

Bedienungsanleitung

Seite 2

Blitzlampe

GB

Operating Instructions

Page 6

Flash lamp

F

Mode d'emploi

Page 10

Lampe-flash

NL

Gebruiksaanwijzing

Pagina 14

Flitslamp

I

Istruzioni per l'uso

Pagina 18

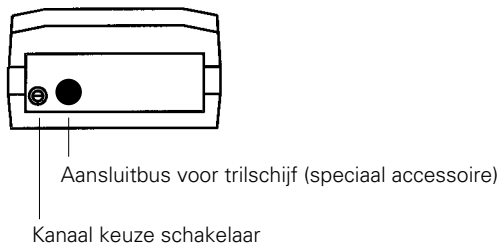
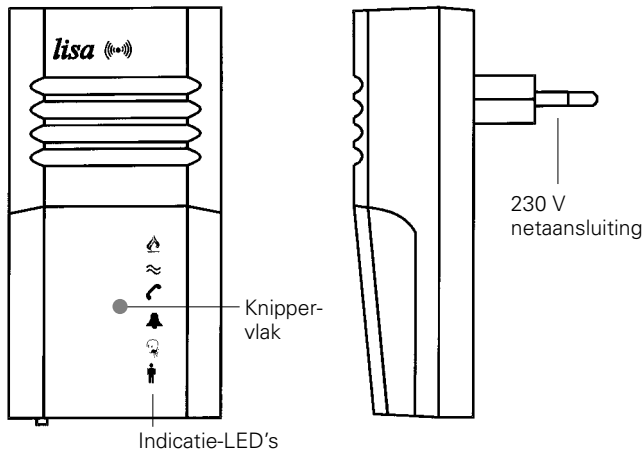
Lampada flash

E

Instrucciones de servicio

Página 22

Lámpara de destellos



Wij feliciteren u met de aankoop van uw *draadloze flitslamp* en hopen dat u er lang plezier aan zal beleven.

U heeft daarmee gekozen voor een modern en betrouwbaar systeem. Lees deze gebruiksaanwijzing zorgvuldig door om het systeem correct in gebruik te kunnen nemen en met alle mogelijkheden van het systeem vertrouwd te worden.

Werkingsprincipe

De *draadloze flitslamp* ontvangt de signalen van verschillende radiozenders en zet ze om in lichtsignalen.

De *draadloze flitslamp* heeft een krachtige flitsbuis, die de aandacht vestigt op een signaal en extra lichtdioden, die het type van de ontvangen signalen weergeven.

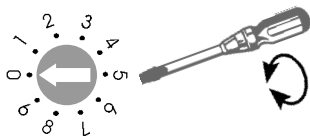
Standaard leveringsomvang:

- *draadloze flitslamp*
- Gebruiksaanwijzing
- Garantiebewijs

Indien bepaalde onderdelen ontbreken, dient u onmiddellijk contact op te nemen met uw audicien of rechts-treeks met de fabrikant.

Ingebruikname – Instellen van het correcte radiokanaal

Door een speciale, digitale transmissiemethode wordt de foutloze herkenning van de radiosignalen gewaarborgd. Bij deze methode is het ook mogelijk om 10 verschillende radiokanalen in te stellen. In de fabriek is de *draadloze flitslamp* ingesteld op kanaal 0. Alleen wanneer er in een huis systemen van verschillende gebruikers werkzaam zijn, moeten de apparaten van de afzonderlijke gebruikers op verschillende kanalen ingesteld worden. Stel het gewenste kanaalnummer in met een kleine schroevendraaier.



Ingebruikname Installatie van de *draadloze flitslamp*

De verschillende zendersignalen worden door de *draadloze flitslamp* omgezet in verschillende lichtflitsreeksen en signaalindicaties:

Telefoon:	De telefoon-LED brandt
Flitspatroon	
Deurbel I:	De deurbel-LED brandt
Flitspatroon	
Deurbel II:	De deurbel-LED brandt
Flitspatroon	
Babyoproep:	Babyoproep-LED brandt
Flitspatroon	
Personenoproep:	Personenoproep-LED brandt
Flitspatroon	
Alarm:	Telefoon-, deur-, babyoproep- en personenoproep-LED's branden
Flitspatroon	
Wateralarm:	Wateralarm-LED brandt
Flitspatroon	
Brandalarm:	Brandalarm-LED brandt
Flitspatroon	
P12	Pauze 1,2 seconden
P20	Pauze 2 seconden
P30	Pauze 3 seconden
P40	Pauze 4 seconden
B	lichtflits

De indicatie-LED's branden gedurende 40 seconden.

Onderhoud en verzorging

Alle *lisa*-apparaten zijn onderhoudsvrij. Wanneer het apparaat vuil is, hoeft u het enkel met een zachte, vochtige doek te reinigen. Gebruik nooit alcohol, verdunner of andere organische oplosmiddelen.

lisa-apparaten mogen niet gedurende langere tijd blootgesteld worden aan directe zonnestralen en moeten daarnaast beschermd worden tegen grote hitte, vocht of sterke mechanische schokken.

Opmerking: Het apparaat is **niet** beschermd tegen spatwater. Plaats geen met vloeistof gevulde voorwerpen, bijv. vazen, op het apparaat. Ook open vuur, zoals bijv. brandende kaarsen, mag in geen geval op het apparaat worden geplaatst.

Garantie

De *draadloze flitslamp* is zeer betrouwbaar en veilig. Mochten er ondanks correcte montage en bediening storingen optreden, neem dan contact op met uw audicien of rechtstreeks met de fabrikant. De garantie omvat de kostenloze reparatie en het gratis terugsturen van defecte apparaten. Voorwaarde voor de garantie is dat het apparaat in de originele verpakking teruggestuurd wordt. Gooi de originele verpakking dus niet weg!

De garantie vervalt bij beschadigingen die veroorzaakt werden door onoordeelkundig gebruik of bij reparatiepogingen van niet erkende personen (verbreking van het garantiezegel op het apparaat). Garantiereparaties worden enkel uitgevoerd bij inzending van de ingevulde garantietaal van de audicien of bij inzending van het originele garantiebewijs bij directe aankoop. Het serienummer van het apparaat moet steeds vermeld worden.



Verwijdering

Verwijdering van gebruikte elektrische en elektronische apparatuur (toe te passen in de landen van de Europese Unie en andere Europese landen met een eigen inzamelsysteem voor zulke apparaten). Het symbool op het product en de verpakking wijst erop dat dit product niet als normaal huisafval mag worden behandeld maar op een verzamelpunt voor de recyclage van elektrisch en elektronisch moet worden afgegeven. Door uw bijdrage tot de correcte verwijdering van dit product, beschermt u de het milieu en de gezondheid van uw medemensen. Milieu en gezondheid worden door foute verwijdering in gevaar gebracht. Materiaalrecyclage helpt het verbruik van grondstoffen te reduceren. Meer informatie over de recyclage van dit product krijgt u bij uw gemeente, de communale afvalverwijderingsbedrijven of in de zaak waar u dit product heeft gekocht.

Technische gegevens

Voeding: 230 V, 50 Hz
Vermogensopname: ca.1 W
Frequentie: 868,35 MHz

Hoogte: 121 mm
Breedte: 65 mm
Diepte: 35 mm
Gewicht: 215 g

