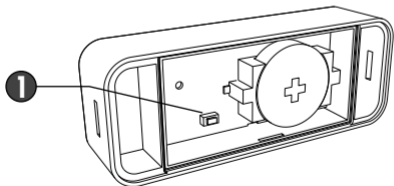





BELL-218 TX

ANLEITUNG	2
INSTRUCTION MANUAL	12
MANUEL D'INSTRUCTIONS	20
GEBRUIKSAANWIJZING	30



DRAADLOZE BELKNOP

MOD. BELL-218 TX

Lees a.u.b. de volgende aanwijzingen zorgvuldig door en bewaar deze voor eventueel opnieuw gebruik!

Voor deze draadloze belknop hoeven geen kabels worden verlegd. Als men op de bel drukt wordt een signaal naar de beleenheid gezonden, die de gong activeert.

1x 3 Volt lithium batterij (CR2450) is reeds ingezet. Trek a.u.b. indien nodig het batterijcontactbandje er uit. De deurbel is onmiddellijk te gebruiken.

i TIP: U kunt tot vier zenders per beleenheid gebruiken.

BEVESTIGING

Alvorens het bevestigen A.U.B. beide voorgeboorde gaten uitbreken en de achterkant als sjabloon gebruiken voor het markeren van de bevestigingsplaats. Boor de gaten en bevestig de ophangplaat met de meegeleverde schroeven en pluggen aan de wand. Zet het voorkant er weer op.

HET INSTELLEN VAN DE BELTOON

Voor het kiezen van de beltoon gebruikt men de kleine zwarte toets (1) in de belknopeenheid, dat met de letter "S" gemarkeerd is. De beltoon is fabriekshalve voorgeprogrammeerd op de "Westminster"-gong. Als U deze in een van de andere zeven gongen wilt veranderen drukt U kort op de toets (1) en klinkt er een signaal aan de deurgongeenheid. Herhaal deze handeling totdat U de gewenste gong hoort. De laatst gespeelde gong wordt opgeslagen in de eenheid en opnieuw afgespeeld.

KANAALINSTELLING

De eenheid wordt fabriekshalve met een ingesteld kanaal geleverd. Als de deurbel bijvoorbeeld zonder reden wordt geactiveerd kan het zijn dat een soortgelijk apparaat in de nabije omgeving via hetzelfde kanaal werkt. Verwijder in dit geval de batterij voor een paar seconden en plaats deze opnieuw. Na het opnieuw plaatsen van de batterij wordt de code gewijzigd. Voor verdere informatie verwijzen wij u naar de handleiding van uw draadloze deurbel.

BATTERIJ VERWISSELEN

Verwijder de achterkant van de behuizing d.m.v. een kleine platte schroevendraaier tegen het pinnetje aan de zijkant drukken en de behuizing naar boven toe afnemen (zoals in afb.1). Verwijder de oude batterij en

plaats een 3 Volt lithium-batterij (CR2450). Let daarbij op dat de plus (+) in Uw richting wijst. Zet de deksel er op door de haakjes boven in de achterkant te plaatsen zodat de onderkant weer eenvoudig terug op zijn plaats klikt.

PROBLEEM VERHELPEN & RICHTLIJNEN

PROBLEEM:

Bel luidt niet als de belknop wordt ingedrukt

MOGELIJKE OORZAKEN:

1. Eenheden buiten het gebruiksbereik, max. 150 meter
2. Belknop en beleenheid zijn niet op hetzelfde kanaal ingesteld
3. De batterij in de zender moet worden vervangen

AANBEVOLEN MAATREGEL:

1. Verklein de afstand tussen deurbel- en belknopeenheid
2. Verander de instelling van het kanaal
3. Vervang de batterij

SPECIFICATIES

Stroom: 1 x 3 Volt lithiumbatterij CR2450 (inclusief)

Verbruik: 1,5 mA (EIN) / 0,001 mA (AUS)

Frequentie: 433MHz; < 10mW

BELANGRIJKE INFORMATIES

De draagbare deurbel is een gevoelig elektronisch product en men moet zich altijd aan de volgende veiligheidsmaatregelen houden:

Als U de belknop of deurbel eenheid langere tijd niet gebruikt, verwijdert U de batterijen en bergt U die veilig op.

Laat de eenheden niet vallen en vermijd overmatig aanstoten.

Onder invloed van sterke statische, elektrische of hoogfrequente velden (ontladingen, mobiele telefoons, radiozendinstallaties, GSM's, microgolven) kan de werking van de toestellen (het toestel) nadelig worden beïnvloed.

Reiniging en verzorging

Het oppervlak van de behuizing kan worden gereinigd met een zachte doek bevochtigd in zeepsop. U mag geen schuurmiddelen of chemische producten gebruiken. Afzetting van stof op verluchtungspleuven, enkel met een borsteltje wegvegen en eventueel met een stofzuiger wegzuigen. De zuigpijp niet rechtstreeks tegen het toestel houden.



VEILIGHEIDSRICHTLIJNEN


Bij schade die door het niet navolgen van deze gebruikershandleiding wordt veroorzaakt, vervalt het recht op garantie. Voor indirecte schade zijn wij niet aansprakelijk!

Voor schade aan zaken of personen die door ongeschikte bediening of niet-opvolgen van de veiligheidsrichtlijnen veroorzaakt wordt, zijn wij niet aansprakelijk. In deze gevallen vervalt elke aanspraak op garantie!

Gebruik dit product niet in ziekenhuizen of soortgelijke medische instellingen. Hoewel dit toestel slechts relatief zwakke radiosignalen uitzendt, zouden die daar tot werkingsstoornissen van levensbelangrijke systemen kunnen leiden. Hetzelfde geldt mogelijk in andere omgevingen.



Om veiligheids- en vergunningsredenen (CE) is het niet toegestaan om op eigen houtje het product om te bouwen en/of te veranderen.

 Laat het verpakkingsmateriaal niet achteloos rondslingeren, plastic folie/zakken, polystyreendelen enz. kunnen in kinderhanden gevaarlijk speelgoed worden.

In bedrijfsgebouwen moeten de veiligheidsvoorschriften van het verbond van bedrijfsvakverenigingen voor elektrische installaties en bedrijfsmiddelen worden gerespecteerd. Wend u tot een vakman als u twijfelt over de werkwijze, de veiligheid of de aansluiting van het toestel.

Ga voorzichtig om met het product - door stoten, slagen of een val van al geringe hoogte wordt het beschadigd.

2 JAAR BEPERKTE GARANTIE

Voor de duur van 2 jaar wordt de garantie gegeven, dat dit product vrij is van defecten in het materiaal en in de uitvoering. Dat is alleen van toepassing als het toestel op normale wijze gebruikt wordt en regelmatig wordt onderhouden. De verplichtingen van deze garantie zijn beperkt tot de reparatie of de nieuwe montage van een of ander onderdeel van het toestel en gelden uitsluitend onder de voorwaarde dat er geen onbevoegde wijzigingen of pogingen tot reparatie werden uitgevoerd. Uw wettelijke rechten als klant worden op geen enkele wijze door deze garantie beïnvloed.

Opgelet!

Er is geen recht op garantie in ondermeer de volgende gevallen:

- bedieningsfouten
- lege batterijen of defecte accu's
- verkeerde codering/kanaalkeuze
- storingen door andere toestellen op radiostralen (bv. gsm-gebruik)
- ingrepen/inwerkingen van buitenaf
- mechanische beschadigingen
- geen garantiebewijs (aankoopbewijs)

Bij schade die veroorzaakt wordt doordat deze gebruiksaanwijzing niet werd opgevolgd, vervalt alle aanspraak op garantie. Voor vervolgschade zijn wij niet aansprakelijk! Bij materiële of lichamelijke schade die veroorzaakt werd door oncorrect gebruik of doordat de veiligheidsrichtlijnen niet werden opgevolgd, zijn wij niet aansprakelijk. In deze gevallen vervalt elke aanspraak op garantie!

Aansprakelijkheidsbeperking

De fabrikant is niet aansprakelijk voor het verlies of de beschadiging van om het even welke soort, met inbegrip van bijkomende of vervolgschade, die direct of indirect het resultaat zijn van een fout in het product.

Deze gebruiksaanwijzing is een publicatie van

m-e GmbH modern-electronics,

An den Kolonaten 37, 26160 Bad Zwischenahn/Duitsland

Deze gebruiksaanwijzing voldoet aan de technische eisen bij het ter perse gaan. Wijzigingen in techniek en uitrusting voorbehouden.

Hiermit erklärt die m-e GmbH, dass dieses Gerät den folgenden Richtlinien entspricht:

RoHS 2011/65/EU, EMC 2014/30/EU, RED 2014/53/EU

Die KONFORMITÄTSERKLÄRUNG kann unter folgender Adresse abgerufen werden:

<http://www.m-e.de/download/ce/bell218txce.pdf>

