

- 1 - Symbol für Maximal-/Minimalwert (Temperatur)
- 2 - Temperatur
- 3 - Symbol für Maximal-/Minimalwert (Luftfeuchtigkeit)
- 4 - Luftfeuchtigkeit

- 5 - °C/°FTaste
- 6 - MEM Taste
- 7 - Batteriefach (mit Abdeckung aufgelegt)
- 8 - Standfuß

Inbetriebnahme

- Öffnen Sie die Batteriefachabdeckung und legen Sie 2 x 1,5V AA Batterien unter Beachtung der richtigen Polarität (+/-) ein.
- Schließen Sie das Batteriefachabdeckung wieder und die aktuelle Temperatur und Luftfeuchtigkeit wird angezeigt.

Temperatur in °C/°F

- Drücken Sie die Taste °C/°F auf der Rückseite, um Temperaturwerte in °C oder °F anzuzeigen.

Maximale/minimale Messwerte

- Drücken Sie im normalen Anzeigemodus die MEM Taste, um die maximale Temperatur und Luftfeuchtigkeit anzuzeigen.
- Drücken Sie die MEM Taste, um die minimale Temperatur und Luftfeuchtigkeit anzuzeigen.
- Drücken Sie die MEM Taste, um zu den aktuellen Werten für Temperatur und Luftfeuchtigkeit zurückzukehren.

Hinweis: Halten Sie die MEM Taste während der Anzeige von Maximal- oder Minimalwerten 3 Sekunden lang gedrückt, um den Speicher für Maximal- oder Minimalwerte zurückzusetzen.

Vorsichtsmaßnahmen

- Dieses Gerät ist ausschließlich für den Gebrauch in Innenräumen gedacht.
- Setzen Sie das Gerät nicht extremer Gewalteinwirkung oder Stößen aus.
- Setzen Sie das Gerät nicht hohen Temperaturen, direktem Sonnenlicht, Staub und Feuchtigkeit aus.
- Tauchen Sie das Gerät nicht in Wasser.
- Vermeiden Sie den Kontakt mit ätzenden Materialien.
- Werfen Sie das Gerät nicht ins Feuer. Es könnte explodieren.
- Öffnen Sie nicht das Gehäuse und manipulieren Sie nicht bauliche Bestandteile des Geräts.

Batterie-Sicherheitshinweise

- Verwenden Sie nur Alkali-Batterien, keine wiederaufladbaren Batterien.
- Legen Sie die Batterien unter Beachtung der Polarität (+/-) richtig ein.
- Ersetzen Sie stets einen vollständigen Batteriesatz.
- Mischen Sie niemals alte und neue Batterien.
- Entfernen Sie erschöpfte Batterien sofort.
- Entfernen Sie die Batterien bei Nichtnutzung.
- Laden Sie die Batterien nicht auf und werfen Sie sie nicht ins Feuer. Sie könnten explodieren.
- Bewahren Sie die Batterien nicht in der Nähe von Metallobjekten auf, da ein Kontakt einen Kurzschluss verursachen kann.
- Setzen Sie Batterien keinen hohen Temperaturen, extremer Feuchtigkeit oder direktem Sonnenlicht aus.
- Bewahren Sie Batterien außerhalb der Reichweite von Kindern auf. Verschlucken der Batterien kann zum Ersticken führen.

Verwenden Sie das Produkt ausschließlich für den vorgesehenen Zweck!

Hinweispflicht nach dem Batteriegesetz

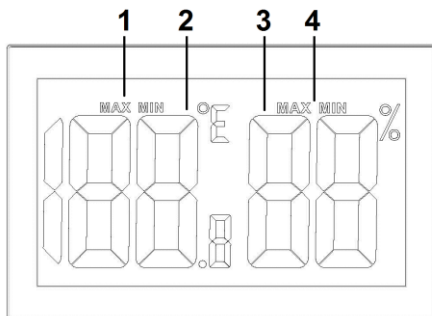
Altbatterien gehören nicht in den Hausmüll. Wenn Batterien in die Umwelt gelangen, können diese Umwelt- und Gesundheitsschäden zur Folge haben. Sie können gebrauchte Batterien unentgeltlich bei ihrem Händler und Sammelstellen zurückgeben. Sie sind als Verbraucher zur Rückgabe von Altbatterien gesetzlich verpflichtet!



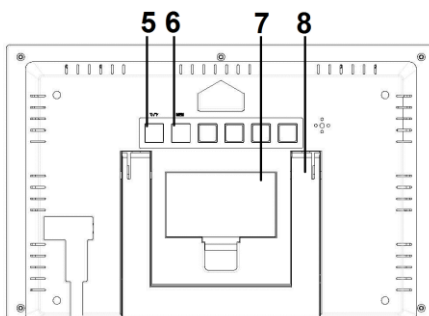
Hinweispflicht nach dem Elektronikgerätegesetz

Laut Elektro- und Elektronikgerätegesetz (ElektroG) gehört Elektroschrott nicht in den Hausmüll, sondern ist zu recyceln oder umweltfreundlich zu entsorgen. Entsorgen Sie ihr Gerät in einen Recycling Container oder an eine lokale Abfallsammelstelle.





- 1 – Maximum/minimum icon (temperature)
- 2 – Temperature
- 3 – Maximum/minimum icon (humidity)
- 4 – Humidity



- 5 – °C/°F button
- 6 – MEM button
- 7 – Battery compartment (with cover on)
- 8 – Stand

Initial operation

- Open the battery compartment door and insert 2 x 1.5V AA batteries while observing correct polarity (+/-).
- Close the battery compartment door again and current temperature and humidity will be displayed.

Temperature in °C/°F

- Press the °C/°F button on the back side to view temperature values in °C or °F.

Maximum/minimum values

- In normal display mode, press the MEM button to display the maximum temperature and humidity.
- Press the MEM button to display the minimum temperature and humidity.
- Press the MEM button to return to current values for temperature and humidity.

Note: While viewing maximum or minimum values, press and hold the MEM button for 3 seconds to reset memory of maximum or minimum values.

Precautions

- This main unit is intended to be used only indoors.
- Do not subject the unit to excessive force or shock.
- Do not expose the unit to extreme temperatures, direct sunlight, dust or humidity.
- Do not immerse in water.
- Avoid contact with any corrosive materials.
- Do not dispose this unit in a fire as it may explode.
- Do not open the inner back case or tamper with any components of this unit.

Batteries safety warnings

- Use only alkaline batteries, not rechargeable batteries.
- Install batteries correctly by matching the polarities (+/-).
- Always replace a complete set of batteries.
- Never mix used and new batteries.
- Remove exhausted batteries immediately.
- Remove batteries when not in use.
- Do not recharge and do not dispose of batteries in fire as the batteries may explode.
- Ensure batteries are stored away from metal objects as contact may cause a short circuit.
- Avoid exposing batteries to extreme temperature or humidity or direct sunlight.
- Keep all batteries out of reach from children. They are a choking hazard.

Use the product only for its intended purpose!

Consideration of duty according to the battery law

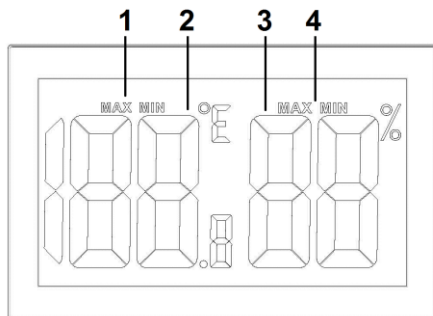
Old batteries do not belong to domestic waste because they could cause damages of health and environment. You can return used batteries free of charge to your dealer and collection points. As end-user you are committed by law to bring back needed batteries to distributors and other collecting points!



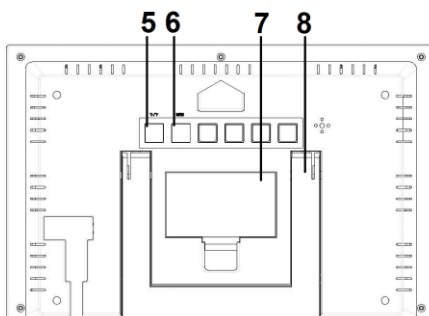
Consideration of duty according to the law of electrical devices

This symbol means that you must dispose of electrical devices separated from the General household waste when it reaches the end of its useful life. Take your unit to your local waste collection point or recycling centre. This applies to all countries of the European Union, and to other European countries with a separate waste collection system.





- 1 - Icône maximum/minimum (température)
- 2 - Température
- 3 - Icône maximum/minimum (humidité)
- 4 - Humidité



- 5 - Touche °C/°F
- 6 - Touche MEM
- 7 - Compartiment à piles (avec couvercle en place)
- 8 - Support

Mise en service

- Ouvrez le couvercle du compartiment des piles et insérez 2 piles AA de 1,5 V tout en respectant la polarité (+/-).
- Refermez le couvercle du compartiment des piles et la température et l'humidité actuelles s'affichent.

Température en °C/°F

- Appuyez sur le bouton °C/°F au verso pour afficher les valeurs de température en °C ou °F.

Valeurs maximales/minimales

- En mode d'affichage normal, appuyez sur la touche MEM pour afficher la température et l'humidité maximales.
- Appuyer sur la touche MEM pour afficher la température et l'humidité minimales.
- Appuyer sur la touche MEM pour revenir aux valeurs actuelles de température et d'humidité.

Remarque: Pendant l'affichage des valeurs maximales ou minimales, appuyez sur la touche MEM et maintenez-la enfoncée pendant 3 secondes pour réinitialiser la mémoire des valeurs maximales ou minimales.

Précautions

- Installez l'appareil en intérieur.
- N'exposez pas l'appareil à des forces et des chocs excessifs.
- N'exposez pas l'appareil à des températures extrêmes, directs du soleil, à la poussière ou à l'humidité.
- Ne plongez pas l'appareil dans l'eau.
- Évitez tout contact avec des matériaux corrosifs.
- Ne jetez pas l'appareil dans le feu, elle risque d'exploser.
- N'ouvrez pas le coffret de l'appareil et n'altérez aucun de ses composants.

Avertissements de sécurité concernant les piles

- Utilisez uniquement des piles alcalines, ne pas des piles rechargeables.
- Installez les piles en respectant le sens des polarités (+/-).
- Remplacez toujours toutes les piles en même temps.
- Ne combinez pas des piles usagées avec des piles neuves.
- Retirez immédiatement les piles déchargées de l'appareil.
- Retirez les piles lorsque vous n'envisagez pas d'utiliser votre appareil avant longtemps.
- N'essayez pas de recharger des piles qui ne sont pas rechargeables et ne jetez aucune pile dans le feu (elle risque d'exploser).
- Rangez vos piles de façon à ce qu'aucun objet métallique ne puisse mettre leurs bornes en court-circuit.
- Évitez d'exposer les piles à des températures extrêmes, à une humidité extrême et aux rayons directs du soleil.
- Conservez vos piles hors de portée des enfants. Elles présentent un risque d'étouffement.

Utilisez le produit uniquement pour son usage prévu!

Noter l'obligation de la Loi sur la batterie

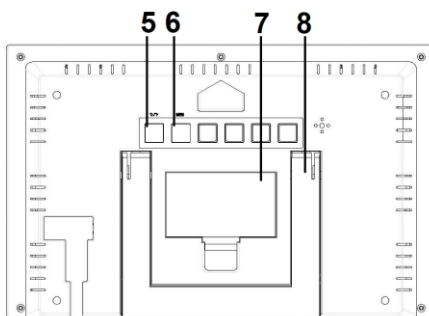
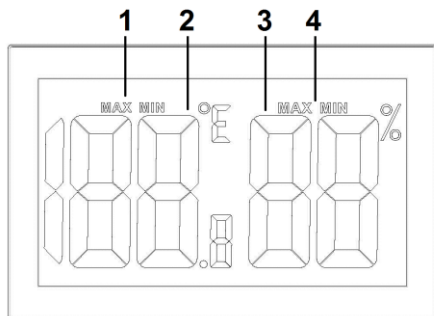
Les piles ne doivent pas être déposées avec vos ordures ménagères. Dans le cas où vous le faites vous risquez de provoquer des dommages importants à votre environnement ou à la santé d'autrui. Vous pouvez rendre les piles usagées à votre commerçant qui vous les a vendues ou d'office à une collecte. Vous en tant qu'utilisateur ou consommateur vous êtes obligés par la loi de retourner les piles usagées!



Noter l'obligation de la Loi sur les appareils électriques

Ce symbole signifie que les appareils électriques ne doivent pas être jetés aux ordures ménagères à la fin de leur vie utile. Ramenez votre appareil à votre point local de collecte de déchets ou à un centre de recyclage. Ceci s'applique à tous les pays de l'Union européenne et aux autres pays européens disposant d'un système de collecte des déchets sélectif.





- 1 - Icono de máxima/mínima (temperatura)
- 2 - Temperatura
- 3 - Icono máximo/mínimo (humedad)
- 4 - Humedad

- 5 - Botón °C/°F
- 6 - Botón MEM
- 7 - Compartimento de la batería (con tapa)
- 8 - Soporte

Puesta en marcha

- Abra la tapa del compartimento de las pilas e inserte 2 pilas AA de 1,5 V respetando la polaridad correcta (+/-).
- Cierre la puerta del compartimento de la batería y se visualizarán la temperatura y la humedad actuales.

Temperatura en °C/°F

- Presione el botón °C/°F en la parte posterior para ver los valores de temperatura en °C o °F.

Valores máximos/mínimos

- En el modo de visualización normal, pulse el botón MEM para visualizar la temperatura y la humedad máximas.
- Pulse el botón MEM para visualizar la temperatura y la humedad mínima.
- Pulse el botón MEM para volver a los valores actuales de temperatura y humedad.

Nota: Mientras visualiza los valores máximos o mínimos, pulse y mantenga pulsado el botón MEM durante 3 segundos para restablecer la memoria de los valores máximos o mínimos.

Precauciones

- Esta unidad está diseñada para usarla solamente en interiores.
- No someta unidad a fuerzas o golpes excesivos.
- No exponga la unidad a temperaturas extremas, directa a los rayos del sol, polvo o humedad.
- No la sumerja en el agua.
- Evite el contacto con cualquier material corrosivo.
- No se deshaga de esta unidad arrojándola al fuego ya que puede explotar.
- No abra la carcasa trasera interior ni manipule ninguno de los componentes de esta unidad.

Advertencias de seguridad sobre las baterías

- Utilizar solamente baterías alcalinas. No utilizar recargables baterías.
- Coloque las baterías correctamente haciendo coincidir la polaridad (+/-).
- Reemplace siempre el juego completo de baterías.
- Nunca mezcle baterías usadas y nuevas.
- Quite las baterías gastadas inmediatamente.
- Saque las baterías cuando no use la unidad.
- No recargue las baterías ni las arroje al fuego ya que pueden reventar.
- Compruebe que guarda las baterías alejadas de objetos metálicos ya que un contacto con estos puede causar un cortocircuito.
- Evite exponer las baterías a altas temperaturas, humedad o a los rayos directos del sol.
- Guarde las baterías lejos del alcance de los niños. Pueden atragantarse con ellas.

Utilice el producto sólo para la finalidad expuesta!

Obligación en virtud de la ley de baterías

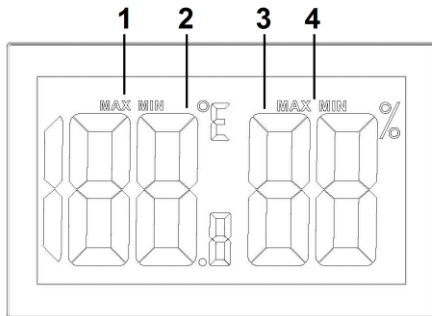
Las baterías usadas no deben ser eliminadas en la basura doméstica. Si las baterías llegan al medio ambiente, éstas pueden ocasionar graves efectos para la salud o para el propio medio ambiente. Puede devolver las baterías usadas de forma gratuita a su distribuidor o suministrador. Según la ley, como consumidor usted está obligado a devolver las baterías usadas!



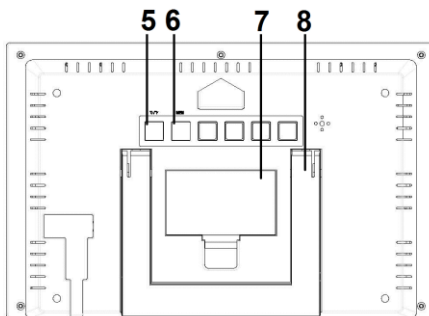
Obligación en virtud de la ley de los dispositivos eléctricos

Este símbolo indica que no debe arrojar los dispositivos eléctricos a la basura doméstica general cuando alcancen el final de su vida útil. Lleve su aparato a un punto de recogida selectiva de basura o a un centro de reciclaje. Esto es de aplicación en todos los países de la Unión Europea, y en otros países europeos con sistemas de recogida selectiva de basuras.





- 1 - Maximaal/minimaal icoon (temperatuur)
- 2 - Temperatuur
- 3 - Maximaal/minimaal icoontje (vochtigheid)
- 4 - Vochtigheid



- 5 - °C/°F knop
- 6 - MEM knop
- 7 - Batterijvak (met deksel aan)
- 8 - Staande voet

Eerste gebruik

- Open de batterijlade en plaats 2 x 1,5V AA-batterijen met inachtname van de juiste polariteit (+/-).
- Sluit de klep van het batterijvak weer en de huidige temperatuur en luchtvochtigheid worden weergegeven.

Temperatuur in °C/°F

- Druk op de °C/°F-knop op de achterkant om de temperatuurwaarden in °C of °F te bekijken.

Maximale/minimale waarden

- In de normale weergavemodus drukt u op de MEM-knop om de maximale temperatuur en vochtigheidsgraad weer te geven.
- Druk op de MEM-knop om de minimumtemperatuur en -vochtigheid weer te geven.
- Druk op de MEM-knop om terug te keren naar de huidige waarden voor temperatuur en vochtigheid.

Opmerking: Tijdens het bekijken van de maximum- of minimumwaarden houdt u de MEM-knop 3 seconden ingedrukt om het geheugen van de maximum- of minimumwaarden opnieuw in te stellen.

Vorzorgsmaatregelen

- Dit hoofdapparaat is uitsluitend bestemd voor binnenshuis gebruik.
- Stel het apparaat niet bloot aan overmatige krachten of schokken.
- Stel het apparaat niet bloot aan hoge temperaturen, direct zonlicht, stof en vocht.
- Niet onderdompelen het apparaat in water
- Vermijd contact met bijtende stoffen.
- Gebruik het apparaat niet in een vuur. Deze kan ontploffen.
- Niet open de behuizing en niet manipuleren structurele componenten van het apparaat.

Batterijvoorschriften

- Gebruik uitsluitend alkaline batterijen, geen oplaadbare batterijen.
- Installeer batterijen correct volgens de polariteitmarkeringen (+/-).
- Vervang altijd een volledige set batterijen.
- Combineer nooit gebruikte en nieuwe batterijen.
- Verwijder onmiddellijk uitgeputte batterijen.
- Verwijder batterijen wanneer niet in gebruik.
- Batterijen nooit opladen of in vuur werpen om ontploffing te voorkomen.
- Houd de batterijen niet in de nabijheid van metalen voorwerpen. Een contact kan een kortsluiting veroorzaken.
- Houd alle batterijen buiten bereik van kinderen omdat ze een verstikkingsgevaar vormen.
- Bewaar de verpakking voor eventueel toekomstig gebruik.

Gebruik het product alleen voor het doel waarvoor deze bestemd!

Verordening verwijdering batterijen

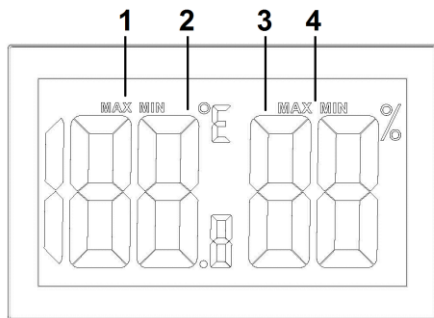
Oude batterijen horen niet in het huisvuil. Als batterijen in het milieu terecht komen kunnen deze milieu en gezondheidsproblemen tot gevolg hebben. U kunt gebruikte batterijen kosteloos bij uw handelaar of inzamelplaatsen teruggeven. U bent als verbruiker wettelijk verplicht oude batterijen, als omschreven, in te leveren.



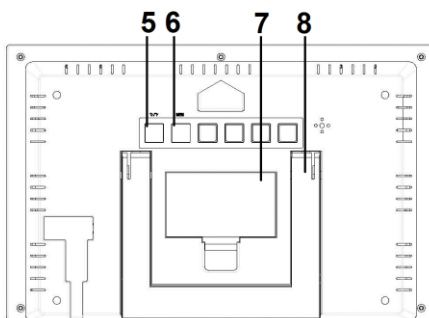
Verordening verwijdering elektrische apparaten

Dit symbool betekent dat elektrische apparatuur, wanneer hij het eind van zijn levensduur bereikt, niet mag worden afgevoerd met het gewone huishoudelijk afval. Breng de apparaat naar het plaatselijke inzamelpunt voor afval of recyclingcentrum. Dit is van toepassing voor alle landen van de Europese Unie en op de overige Europese landen met een systeem voor gescheiden afvalinzameling.





- 1 - Icona massimo/minimo (temperatura)
- 2 - Temperatura
- 3 - Icona massimo/minimo (umidità)
- 4 - Umidità



- 5 - Pulsante °C/°F
- 6 - Pulsante MEM
- 7 - Vano batteria (con coperchio inserito)
- 8 - Piedino di appoggio

Prima messa in funzione

- Aprire lo sportello del vano batterie e inserire 2 batterie 1,5V AA rispettando la corretta polarità (+/-).
- Chiudere nuovamente lo sportello del vano batterie e verranno visualizzate la temperatura e l'umidità attuali.

Temperatura in °C/°F

- Premere il pulsante °C/°F sul lato posteriore per visualizzare i valori di temperatura in °C o °F.

Valori massimo/minimo

- In modalità di visualizzazione normale, premere il tasto MEM per visualizzare la temperatura e l'umidità massime.
- Premere il tasto MEM per visualizzare la temperatura e l'umidità minime.
- Premere il tasto MEM per tornare ai valori attuali di temperatura e umidità.

Nota: durante la visualizzazione dei valori massimi o minimi, tenere premuto il tasto MEM per 3 secondi per ripristinare la memoria dei valori massimi o minimi.

Precauzioni

- Il dispositivo principale è progettata solo per l'utilizzo in ambienti interni.
- Non sottoporre il dispositivo a forza eccessiva e urti.
- Non esporre il dispositivo a temperature estreme, luce solare diretta, polvere o umidità.
- Non immergere il dispositivo in acqua.
- Evitare il contatto con materiali corrosivi.
- Non gettare il dispositivo nel fuoco perché potrebbe esplodere.
- Non aprire la cassa interna o manomettere i componenti di questo dispositivo.

Avvertenze per l'uso sicuro delle batterie

- Utilizzare solo batterie alcaline. Non utilizzare batterie ricaricabili.
- Installare le batterie correttamente rispettando la polarità (+/-).
- Sostituire sempre il set completo di batterie.
- Non mescolare mai batterie usate e nuove.
- Rimuovere immediatamente le batterie scariche.
- Rimuovere le batterie quando non sono utilizzate.
- Non conservare le batterie in prossimità di oggetti metallici. Un contatto potrebbe causare un corto circuito.
- Non ricaricare le batterie e non gettarle nel fuoco perché potrebbero esplodere.
- Non esporre le batterie a temperature elevate, all'umidità o alla luce solare diretta.
- Tenere tutte le batterie lontano dalla portata dei bambini per evitare rischi di soffocamento.

Utilizzare il prodotto solo per lo scopo previsto!

Obbligo di avviso secondo la legge sulle batterie

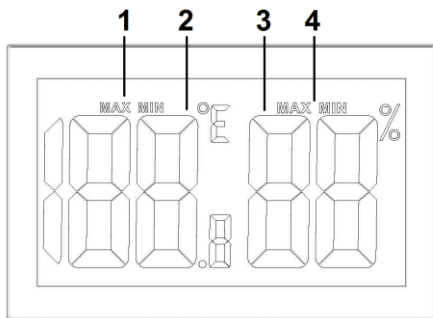
Le batterie esaurite non devono essere considerate rifiuti domestici. Le batterie smaltite nell'ambiente possono causare danni all'ambiente e alla salute. È possibile restituire gratuitamente le batterie usate al proprio rivenditore e consegnarle ai centri di raccolta. Il consumatore è tenuto per legge alla restituzione delle batterie scariche!



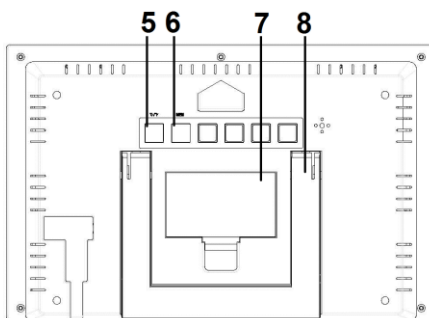
Obbligo di avviso secondo la legge sui dispositivi elettrici

Questo simbolo indica che i dispositivi elettrici alla fine del loro ciclo di vita devono essere smaltiti separatamente dai rifiuti domestici generali. Portare il dispositivo al proprio punto di raccolta rifiuti locale o a un centro di riciclaggio. Ciò si applica in tutti i paesi dell'Unione Europea e in altri paesi Europei con sistemi di raccolta differenziata dei rifiuti.





- 1 - Ikona Maximální / minimální (teplota)
- 2 - Teplota
- 3 - Ikona Maximální / minimální (vlhkost)
- 4 - Vlhkos



- 5 - Tlačítko ° C / ° F
- 6 - Tlačítko MEM
- 7 - Příkladka na baterie (s nasazeným krytem)
- 8 - Postavte nohu

Počáteční provoz

- Otevřete dvířka prostoru pro baterie a vložte 2 x 1,5 V AA baterie, přičemž dbejte na správnou polaritu (+/-).
- Znovu zavřete dvířka prostoru pro baterie a zobrazí se aktuální teplota a vlhkost.

Teplota ve °C/°F

- Stisknutím tlačítka ° C / ° F na zadní straně zobrazíte hodnoty teploty ve ° C nebo ° F.

Maximální / minimální hodnoty

- V normálním režimu zobrazení stiskněte tlačítko MEM pro zobrazení maximální teploty a vlhkosti.
- Stisknutím tlačítka MEM zobrazíte minimální teplotu a vlhkost.
- Stisknutím tlačítka MEM se vrátíte na aktuální hodnoty teploty a vlhkosti.

Poznámka: Při prohlížení maximálních nebo minimálních hodnot stiskněte a podržte tlačítko MEM po dobu 3 sekund pro resetování paměti maximálních nebo minimálních hodnot.

Upozornění

- Tato jednotka je k použití pouze v interiéru.
- Nevystavujte přístroj nadměrné síle nebo nárazu.
- Nevystavujte přístroj extrémním teplotám, přímému slunečnímu záření, prachu nebo vlhkosti.
- Nikdy neponořujte do vody.
- Vyhněte se kontaktu s korozivními materiály.
- Nevhazujte tento přístroj do ohně, mohl by explodovat.
- Neotevírejte vnitřní pouzdro nebo manipulovat s jakýmkoli součástí této jednotky.

Baterie a bezpečnostní varování

- Používat pouze alkalické baterie. Nepoužívejte dobíjecí baterie.
- Baterie vkládejte správně odpovídající polaritou (+/-).
- Vždy vyměňte kompletní sadu baterií.
- Nikdy nemíchejte použité a nové baterie.
- Okamžitě odstraňte vybité baterie.
- Baterie vyjměte, když není zařízení v provozu.
- Nenabíjejte a nevhazujte baterie do ohně, mohly by explodovat.
- Ujistěte se, že jsou baterie uloženy mimo dosah kovových předmětů, neboť kontakt může způsobit zkrat.
- Nevystavujte baterie extrémním teplotám nebo vlhkosti nebo přímému slunečnímu záření.
- Ukládejte baterie mimo dosah dětí. Existuje riziko udušení.

Výrobek používejte pouze ke stanovenému účelu!

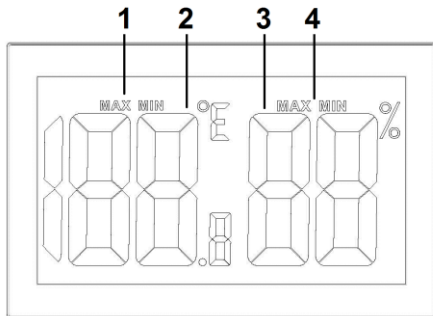
Všimněte si požadavky podle baterie-směrnice

Staré baterie nepatří do domovního odpadu, protože by mohly způsobit škody na zdraví a životní prostředí. Můžete se vrátit použité baterie a akumulátory bezplatně na vašich prodejců a sběrných míst. Koncový uživatel se zavazuje zákon přivést potřebné baterie distributorům a dalších sběrných míst!

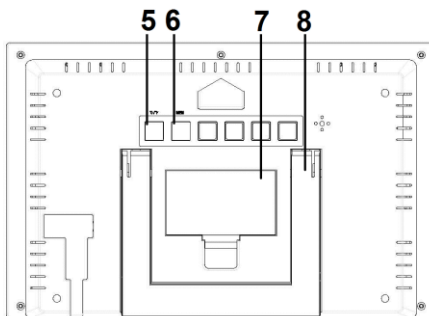
Všimněte si požadavky podle zlikvidovat elektrická zařízení

Tento symbol znamená, že je potřeba likvidovat elektrická zařízení odděleně od běžného domácího odpadu na konci jeho životnosti. Přístroji vraťte do místního sběrného místa nebo centra pro recyklaci. To platí pro všechny země Evropské unie a ostatní evropské země se samostatným systémem shromažďování odpadu.





- 1 - Maksymalna/minimalna ikona (temperatura)
- 2 - Temperatura
- 3 - Maksymalna/minimalna ikona (wilgotność)
- 4 - Wilgotność



- 5 - Przycisk °C/°F
- 6 - Przycisk MEM
- 7 - Komora baterii (z włączoną pokrywą)
- 8 - Stopa stojąca

Eksploatacja początkowa

- Otwórz komorę baterii i włóż 2 x 1,5V baterie AA przy zachowaniu prawidłowej polaryzacji (+/-).
- Zamknij komorę baterii ponownie i wyświetli się aktualna temperatura i wilgotność.

Temperatura w °C/°F

- Naciśnij przycisk °C/°F z tyłu, aby wyświetlić wartości temperatury w °C lub °F.

Wartości maksymalne/minimalne

- W normalnym trybie wyświetlania, naciśnij przycisk MEM, aby wyświetlić maksymalną temperaturę i wilgotność.
- Naciśnij przycisk MEM, aby wyświetlić minimalną temperaturę i wilgotność.
- Naciśnij przycisk MEM, aby powrócić do aktualnych wartości temperatury i wilgotności.

Uwaga: Przeglądając wartości maksymalne lub minimalne, należy nacisnąć i przytrzymać przycisk MEM przez 3 sekundy, aby zresetować pamięć wartości maksymalnych lub minimalnych.

Środki ostrożności

- Urządzenie jest przeznaczone do zastosowań we wnętrzach..
- Nie narażać urządzenia na działanie dużych sił lub wstrząsów.
- Nie należy wystawiać urządzenia na działanie wysokich temperatur, bezpośredniego światła słonecznego, kurzu, wilgoci.
- Nie zanurzać w wodzie.
- Unikać kontaktu z wszelkimi korozyjnymi.
- Nie wyrzucać urządzenia do ognia, gdyż może wybuchnąć.
- Nie otwierać obudowy i nie ingerować w wewnętrzne części urządzenia.

Ostrzeżenia bezpieczeństwa dotyczące baterii

- Używać tylko baterii alkalicznych. Nie wolno używać akumulatorów.
- Włożyć baterie prawidłowo, zgodnie z biegunowością (+/-).
- Zawsze należy wymieniać cały zestaw baterii.
- Nigdy nie wolno mieszać zużytych i nowych baterii.
- Zużyte baterie należy natychmiast wymieniać.
- Wymować baterie, jeśli urządzenie nie jest używane.
- Nie ładować ponownie baterii ani nie wyrzucać ich do ognia, ponieważ mogą eksplodować.
- Nie przechowuj baterie w pobliżu przedmiotów metalowych. Styczność może spowodować zwarcie.
- Unikać narażania baterii na działanie bardzo wysokich temperatur lub wilgotności bądź bezpośredniego nasłonecznienia.
- Baterie należy trzymać w miejscu niedostępnym dla dzieci. Powodują one zagrożenie udławieniem.

Stosować produkt tylko zgodnie z jej przeznaczeniem!

Zawiadomienie wymagań na mocy dyrektywy baterii

Stare baterie nie należą do odpadów domowych, ponieważ mogą one powodować uszkodzeń zdrowia i środowiska. Możesz powrócić używanych baterii i akumulatorów do punktów dealerskich i zbiórki. Użytkownika końcowego są zobowiązane przez prawo przywrócić potrzebne baterie do dystrybutorów i innych punktów zbiorczych!

Zawiadomienie wymagań na mocy dyrektywy urządzenia elektryczne

Ten symbol oznacza, że należy oddzielać urządzenia elektryczne od ogólnych odpadów domowych po zakończeniu ich żywotności. Urządzenie należy oddać do lokalnego punktu zbiórki odpadów lub centrum recyklingu. Dotyczy to wszystkich państw Unii Europejskiej oraz innych państw europejskich, w których obowiązuje system zbierania odpadów segregowanych.

